

COMCEREAL S.A. TULCEA

Cod Fiscal: RO 8392201; Nr. Reg. Com.: J36/165/1996

Str. Isaccai nr. 73, Tulcea - 820207

Telefon/Fax: 0240 53 40 61; 0240 53 40 69

Capital Social: 8.177.652,50 lei

Catre: Bursa de Valori Bucuresti S.A.

Autoritatea de Supraveghere Financiara

RAPORT CURENT

intocmit in conformitate cu Legea nr. 24/2017 privind emitentii de instrumente financiare si operatiuni de piata si Regulamentul ASF nr. 5/2018 privind emitentii de instrumente financiare si operatiuni de piata

Data raportului: 10.08.2022
Denumirea societatii emitente: COMCEREAL S.A.
Sediul social: Str. Isaccai nr 73 - Romania
Telefon/ Fax: 0240534061
Webmail: office@comcerealulcea.ro
CUI/ CIF: RO8392201
Nr. Registrul Comertului: J36/165/1996
Capital social subscris si varsat: 8.177.652,5 RON
Simbol actiuni: CTUL
Piata reglementata pe care se tranzactioneaza valorile mobiliare emise: BVB-ATS AeRO

Evenimente importante de raportat:

Disponibilitatea Raportului semestrial pentru semestrul I 2022

Comcereal S.A., cu sediul în Tulcea, Str Isaccai nr 73, informeaza investitorii ca **Raportul semestrial aferent Semestrului I 2022**, întocmit conform prevederilor Legii nr.24/2017 si ale Regulamentului A.S.F. nr. 5/2018, poate fi vizualizat de persoanele interesate prin INTERNET pe webmail-ul office@comcerealulcea.ro la simbolul CTUL, cât și pe website-ul <http://comcerealulcea.ro>, sectiunea "Relatia cu investitorii/ Rapoarte curente" sau în original la sediul societății.

Pentru date și informatii suplimentare ne puteți contacta prin e-mail la adresa office@comcerealulcea.ro, la tel. 0240534061.

Nu mai sunt alte evenimente de raportat.

DIRECTOR GENERAL

Butoi Daniel



COMCEREAL S.A.

Raport semestrul 1 2022

Raport semestrial

Conform cu prevederile Legii nr. 24/2017 si Regulamentului A.S.F. nr. 5/2018 pentru Semestrul I 2022

Data raportului	10.08.2022
Denumirea entitatii emitente	COMCEREAL SA Tulcea
Sediul social	Str. Isaceei, nr. 73, et.3, Tulcea
Tel/Fax	0240534061 / 0240534069
CUI / CIF	RO 8392201
Numar ONRC Tulcea	J 36 / 165 /1996
Cod LEI	254900RIDIAN3UY3Q040
Capital social subscris si varsat	8.177.652,50 ron
Piata reglementata pe care se tranzactioneaza valorile mobiliare	B.V.B.- Sistemul Alternativ de Tranzactionare - AeRO
Simbol de piata	CTUL

Situatiile financiare individuale au fost intocmite in conformitate cu OMFP nr. 1802/2014.

A.1. Prezentarea evenimentelor importante care s-au produs în perioada de timp relevantă și impactul pe care acestea îl au asupra poziției financiare a emitentului.

In primul semestru al anului 2022 COMCEREAL SA a obtinut o cifra de afaceri mai mica cu 68 % fata de aceeași perioada a anului precedent si a inregistrat o pierdere neta in valoare de 2.232.716,84 lei. Activitatea societatii s-a desfasurat conform obiectului de activitate, cifra de afaceri majoritara provenind din prestari servicii catre Argus SA, din comert cu erbicide si prin valorificarea stocurilor existente.

Situatiile financiare individuale aferente semestrului I 2022 nu sunt auditate.

A.2.Descrierea generala a pozitiei financiare si a performantelor emitentului

Pozitia financiara este reprezentata de situatia in care se gaseste societatea din punct de vedere financiar, conferind acesteia capacitatea de reactie la schimbarile mediului in care isi desfasoara activitatea. Aceasta este reflectata prin bilant, prezentat integral in anexa 1.

:

INDICATORI	-ron-	
	30.06.2021	30.06.2022
Active imobilizate - total	17.205.054	48.057.871
Active circulante - total din care:	23.290.552	10.229.553
Stocuri	15.516.091	2.631.395

Creante	6.456.138	5.017.120
Casa si conturi la banci	1.318.323	2.581.038
Cheltuieli inregistrate in avans	136.330	139.219
TOTAL ACTIVE	40.631.936	58.426.643
Total datorii sub un an, din care:	10.888.915	517.966
Datorii comerciale	591.392	116.907
Total datorii peste un an	0	0
Provizioane	3.345	24.421
Venituri de nat imob	245.773	233.164
Capitaluri proprii- total	29.493.903	57.651.092
TOTAL PASIVE	40.631.936	58.426.643

In primele 6 luni ale anului 2022, activele imobilizate ale societatii au crescut fata de aceeași perioada a anului 2021 ca urmare a reevaluării mijloacelor fixe înregistrate.

Activele circulante s-au înjumătățit deoarece stocurile de cereale au scăzut, avansuri nu se mai acorda.

Datoriile pe termen scurt s-au diminuat în timp ce capitalurile proprii înregistrează o creștere pe seama rezervelor din reevaluare.

Descriere generala a rezultatului global – contul de profit si pierdere la 30.06.2022.

Analiza contului de profit și pierdere pune în evidență modul de funcționare și rentabilitatea întreprinderii. Contul de profit si pierdere este prezentat integral in anexa 2.

- ron -			
nr. crt.	Indicatori	30.06.2021	30.06.2022
1	Venituri - Cifra de afaceri	6.494.300	2.099.387
2	Venituri aferente costului de prod.- C/D	1.029.869	(2.313.514)
3	Alte venituri din exploatare	91.356	1.089.803
4	Cheltuieli pentru exploatare	9.580.762	3.119.773
5	Rezultatul din exploatare	(1.965.237)	(2.244.097)
6	Venituri financiare	5.140	11.428
7	Cheltuieli financiare	232.454	48
8	Rezultatul financiar	(227.314)	11.380
9	Venituri totale	7.620.665	887.104
10	Cheltuieli totale	9.813.216	3.119.821
11	Rezultatul brut al exercitiului	(2.192.551)	(2.232.717)
12	Cheltuieli cu impozitul pe profit	-	-
13	Rezultatul net al perioadei	(2.192.551)	(2.232.717)

La baza rezultatelor obtinute in primele 6 luni ale anului 2022, comparativ cu aceeași

perioada a anului 2021 a stat rulajul fondului de marfa din stoc, nu au fost achizitionate produse noi.

Nu utilizam linie de credit si nici nu avem contractat vreun credit pe termen scurt, deci nici cheltuieli cu dobanzi nu sunt.

Comercial SA Tulcea a inregistrat in perioada ianuarie – iunie 2022 un rezultat negativ brut in suma de 2.232.717 ron , in timp ce in aceeași perioada a anului 2021, pierderea a fost in suma de 2.192.551 ron.

Bilant
la data de 30.06.2022

Denumirea indicatorului	Nr.	Sold la :	
	rd.	01.01.2022	30.06.2022
A	B	1	2
A. ACTIVE IMOBILIZATE			
I. IMOBILIZĂRI NECORPORALE			
1.Cheltuieli de constituire (ct.201-2801)	1	0	0
2.Cheltuieli de dezvoltare (ct.203-2803-2903)	2		
3.Concesiuni, brevete, licențe, mărci, drepturi și valori similare și alte imobilizări necorporale (ct.205+208-2805-2808-2905-2908)	3	6.399	5.831
4.Fondul comercial (ct.2071-2807-2907)	4	0	0
5.Avansuri și imobilizări necorporale în curs (ct.233+234-2933)	5	0	0
TOTAL (rd.01 la 05)	6	6.399	5.831
II. IMOBILIZĂRI CORPORALE			
1.Terenuri și construcții (ct.211+212-2811-2812-2911-2912)	7	47.362.052	46.273.384
2.Instalații tehnice și mașini (ct.213-2813-2913)	8	809.672	724.933
3.Alte instalații utilaje și mobilier (ct.214-2814-2914)	9	11.097	8.822
4.Avansuri și imobilizări corporale în curs (231+232-2931)	10	10.414	10.414
TOTAL (rd.07 la 10)	11	48.193.235	47.017.553
III. IMOBILIZĂRI FINANCIARE			
1.Acțiuni deținute la entități afiliate (ct.261-2961)	12	1 033 600	1 033 600
2.Împrumuturi acordate entităților afiliate (ct.2671+2672- 2964)	13	0	0
3.Interese de participare (ct.263-2962)	14	0	0
4.Creanțe din interese de participare (ct.2673+2674- 2965)	15	0	0
5.Investiții deținute ca imobilizări (ct.265-2963)	16	0	0
6.Alte împrumuturi (ct.2675+2676+2678+2679-2966-2969)	17	887	887
TOTAL (rd.12 la 17)	18	1 034 487	1 034 487
ACTIVE IMOBILIZATE TOTAL (rd.06+11+18)	19	49.234.121	48.057.871
B. ACTIVE CIRCULANTE			
I. STOCURI			

1.Materii prime și materiale consumabile (ct.301+3021+3022+3023+3024+3025+3026+3028+303+/-308+351+358+381+/-388-391-3921-3922-3951-3958-398)	20	12.841	9.765
2.Producția în curs de execuție (ct.331+332+341+/-3481+3541-393-3941-3952)	21	2.301.929	0
3.Produse finite și mărfuri(ct.345+346+/-3485+/-3486+3545+3546+356+357+361+/-368+371+/-378-3945-3946-3953-3954-3956-3957-396-397-4428)	22	812.947	13.550
4.Avansuri pentru cumpărări de stocuri (ct.4091)	23	4.089.868	2.608.080
TOTAL (rd.20 la 23)	24	7.217.585	2.631.395
II. CREANȚE			
1.Creanțe comerciale (ct.2675+2676+2678+2679-2966-2968 +4092+ 4111+4118+413+418-491)	25	449.764	183.783
2.Sume de încasat de la entitățile afiliate (ct. 4511+4518-495)	26		
3.Sume de încasat din interese de participare (ct.4531+4538-495)	27		
4.Alte creanțe (ct.425+4282+431+437+4382+441+ 4424+4428+444+445+446+447+4482+4582+461+473-496+5187)	28	361.017	4.833.337
5.Creanțe privind capitalul subscris și nevărsat (ct.456-495)	29		
TOTAL (rd.25 la 29)	30	810.781	5.017.120
III. INVESTIȚII FINANCIARE PE TERMEN SCURT			
1.Acțiuni deținute la entități afiliate (ct.501-591)	31	0	0
2.Alte investiții financiare pe termen scurt (ct.505 +506+5081+5088-595-596-598+5113+5114)	32	0	1.500.000
TOTAL (rd.31+32)	33	0	1.500.000
IV. CASA ȘI CONTURI LA BĂNCI (ct.5112+5121+ 5124 +5125+5311+5314+5321+5322+5323+5328+ 5411+5412+542)	34	3.822.529	1.081.038
ACTIVE CIRCULANTE TOTAL (rd.24+30+33+34)	35	11.850.895	10.229.553
C. CHELTUIELI ÎN AVANS (ct.471)	36	44.833	139.219
D.DATORII CE TREBUIE PLĂTITE ÎNTR-O PERIOADĂ DE UN AN			
1.Împrumuturi din emisiunea de obligațiuni (ct.1614+ 1615+ 1617+1618+1681-169)	37	0	0
2.Sume datorate instituțiilor de credit (ct.1621+1622+1624+1625 +1627+1682+5191+5192+5198)	38	0	
3.Avansuri încasate în contul comenzilor (ct.419)	39		
4.Datorii comerciale (ct.401+404+408)	40	99.155	116.907
5.Efecte de comerț de plătite (ct.403+405)	41	0	0
6.Sume datorate entităților afiliate (ct.1661+1685+2691+4511+4518)	42	0	0
7.Sume datorate privind interesele de participare (ct.1662+1686+2692+4521+4528)	43	0	0
8.Alte datorii, inclusiv fiscale și sociale (ct.1623+1626+167+1687 +2698+421+423+424+426+427+4281+431+437+4381+441+4423+4428+444+446+447+448+4551+4558+456+457+4581+462 +473+509+5186+5193+5194+5195+5196+5197)	44	405.386	401.059
TOTAL (rd.37 la 44)	45	504.541	517.966

E. ACTIVE CIRCULANTE, SAU DATORII CURENTE NETE (rd.35+36-45-62)	46	11.379.344	9.850.806
F. TOTAL ACTIVE MINUS DATORII CURENTE (rd.19+46)	47	60.613.465	57.908.677
G. DATORII CE TREBUIE PLĂTITE ÎNTR-O PERIOADĂ MAI MARE DE UN AN			
1.Împrumuturi din emisiunea de obligațiuni (ct.1614+1615+ 1617+1618+1681-169)	48	0	0
2.Sume datorate instituțiilor de credit (ct.1621+1622+1624 +1625 +1627+1682+5191+5192+5198)	49	0	0
3.Avansuri încasate în contul comenzilor (ct.419)	50	0	0
4.Datorii comerciale (ct.401+404+408)	51	0	0
5.Efecte de comerț de plătit (ct.403+405)	52	0	0
6.Sume datorate entităților afiliate(ct.1661+1685+2691+451+4518)	53	0	0
7.Sume datorate privind interesele de participare (ct.1662+1686 +2692+4521+4528)	54	0	0
8.Alte datorii, inclusiv fiscale și sociale (ct.1623+1626+167+1687 +2698 +421 +423+424+426+427+4281+431+437+4381+441+4423 +4428+444+446+447+4481+4551+4558+456+457+4581+462+473+509+5186+5193+5194+5195+5196+5197)	55	0	0
TOTAL (rd.48 la 55)	56	0	0
H. PROVIZIOANE			
1.Privizioane pentru pensii și alte obligații similare (ct.1515)	57	0	0
2.Provizioane pentru impozite (ct.1516)	58	0	0
3.Alte provizioane (ct.1518)	59	49.109	24.421
TOTAL PROVIZIOANE (rd.57+59)	60	49.109	24.421
I. VENITURI ÎN AVANS			
1.Subvenții pentru investiții (ct.475)	61	240.950	233.163
2.Venituri înregistrate în avans (ct.472) - total (rd.63+64)	62	11.843	0
Sume de reluat într-o perioada de pana la un an (ct.472)	63	11.843	0
Sume de reluat într-o perioada mai mare de un an (ct.472)	64		
4. Venituri in avans aferente activelor primite prin transfer de la clienti (ct. 478)	65		
Fondul comercial negativ (cont 2075)	66		
TOTAL (rd.61+62+65+66)	67	252.793	233.163
J. CAPITAL ȘI REZERVE			
I. CAPITAL			
1.Capital subscris vărsat (ct.1012)	68	8.177.653	8.177.653
2.Capital subscris nevărsat (ct.1011)	69	0	0
3.Patrimoniul regiei (ct.1015)	70	0	0
4.Patrimoniul institutelor nationale de cercetare-dezvoltare (ct.1018)	71	0	0
TOTAL (rd.64 la 66)	72	8.177.653	8.177.653
II. PRIME DE CAPITAL (ct.1041+1042+1043+1044)	73	0	0
III.REZERVE DIN REEVALUARE (ct.105)	74	48.836.109	48.836.109
IV. REZERVE			
1.Rezerve legale (ct.1061)	75	1.635.531	1.635.531

2.Rezerve statutare sau contractuale (ct.1063)	76	347.987	347.987
3.Rezerve reprezentand surplusul realizat din rezerve din reeval. (ct.1065)	77	0	0
4.Alte rezerve (ct.1068)	78	5.244.510	5.244.510
TOTAL (rd.70 la 73)	79	7.228.028	7.228.028
Acțiuni proprii (ct.109)	80	0	0
Castiguri legate de instrumente de capitaluri proprii (ct. 141)	81	0	0
Pierderi legate de instrumentele de capitaluri proprii (ct. 149)	82	0	0
V.REZULTAT REPORTAT (ct.117)		0	0
-sold C	83		
- sold D	84	0	4.357.980
VI.REZULTATUL EXERCITIULUI (ct.121)			
-sold C	85	0	0
-sold D	86	3.918.384	2.232.717
Repartizarea profitului (ct.129)	87	0	0
TOTAL CAPITALURI PROPRII (rd.67+68+69+74+75+76-77+78-79+80-81-82)	88	60.323.406	57.651.092
Patrimoniul public (ct.1016)	89	0	0
TOTAL CAPITALURI (rd.83+84)	90	60.323.406	57.651.092

Performantele societatii la 30.06.2022 se prezinta astfel:

CONTUL DE PROFIT SI PIERDERE
la data de 30.06.2022

- Ron -

DENUMIREA INDICATORULUI	Nr. rd.	EXERCITIUL FINANCIAR	
		30.06.2021	30.06.2022
1. Cifra de afaceri neta (rd. 02 la 06)	1	6.494.300	2.099.387
Productia vanduta (ct. 701+702+703+704+705+706+708)	2	281.766	1.990.864
Venituri din vanzarea marfurilor (ct. 707)	3	6.212.534	108.523
Reduceri comerciale acordate (ct.709)	4		
Venituri din dobanzi inregistrate de entitatile radiate din Registrul general si care mai au in derulare contracte de leasing (ct 766)	5		
Venituri din subventii de exploatare aferente cifrei de afaceri nete (ct. 7411)	6		
2. Venituri aferente costului productiei in curs de executie (ct.711+712)-- SoldC	7	1.029.869	0
-- SoldD	8		2.313.514
3. Productierealizata de entitate pentru scopurile sale proprii si capitalizata (ct. 721+722)	9		
4. Alte venituri din exploatare (ct. 7417+758+75815)	10	91.356	1.089.803
- din care , venituri din fondul comercial negativ	11		
VENITURI DIN EXPLOATARE - TOTAL (rd. 01+07-08+09+10)	12	7.615.525	875.676

5. a) Cheltuieli cu materiile prime si materialele consumabile (ct.601+602-7412)	13	812.729	32.454
Alte cheltuieli materiale (ct. 603+604+606+608)	14	1.054	3.045
b) Alte cheltuieli externe (cu energie si apa) (ct. 605-7413)	15	98.782	127.640
c) Cheltuieli privind marfurile (ct. 607)	16	6.049.184	790.272
Reduceri comerciale primite (ct.609)	17		
6. Cheltuieli cu personalul (rd. 19+20), din care:	18	1.157.114	1.000.417
a) Salarii si indemnizatii (ct. 642+641+643+644-7414)	19	1.124.462	962.816
b) Cheltuieli cu asigurarile si protectia sociala (ct. 645-7415)	20	32.652	37.601
7. a) Ajustari de valoare privind imobiliarilor corporale si necorporale (rd.22-23)	21	392.168	1.082.693
a.1) Cheltuieli (ct. 6811+6813)	22	392.168	1.082.693
a.2) Venituri (ct. 7813)	23		
b) Ajustari de valoare privind activelor circulante (rd.25-26)	24	0	62.540
b.1) Cheltuieli (ct. 654+6814)	25		645.173
b.2) Venituri (ct. 754+7814)	26		582.633
8. Alte cheltuieli de exploatare (rd. 28 la 31)	27	1.069.731	45.400
8.1. Cheltuieli privind prestatiile externe (ct. 611+612+613+ 614+621+622+623+624+625+626+627+628-7416)	28	943.224	(169.413)
8.2. Cheltuieli cu alte impozite, taxe si varsaminte asimilate (ct. 635)	29	126.490	116.583
8.3. Alte cheltuieli (ct. 658+652)	30	17	98.230
Cheltuieli cu dobanzile de refinantare inregistrate de entitatile radiate din Registrul general si care au in derulare contracte de leasing (ct. 666)	31		
Ajustari privind provizioanele (rd.33-34)	32	0	(24.688)
- Cheltuieli (ct. 6812)	33	0	0
- Venituri (ct. 7812)	34	0	24.688
CHELTUIELI DE EXPLOATARE - TOTAL (rd.13 la 16-17+18+21+24+27+32)	35	9.580.762	3.119.773
PRIFITUL SAU PIERDEREA DIN EXPLOATARE:			
- Profit (rd. 12-35)	36	0	0
- Pierdere (rd. 35-12)	37	1.965.237	2.244.097
9. Venituri din interese de participare (ct. 7611+7613)	38	0	0
- din care,veniturile obtinute de la entitatile afiliate	39	0	0
10. Venituri din alte investitii si imprumuturi care fac parte din activele imobilizate (ct.763)	40		
- din care, veniturile obtinute de la entitatile afiliate	41		
11. Venituri din dobanzi (ct. 766)	42	9	11.163
- din care, veniturile obtinute de la entitatile afiliate	43		
Alte venituri financiare (ct. 762+764+765+767+768)	44	5.131	265
VENITURI FINANCIARE - TOTAL (rd. 38+40+42+44)	45	5.140	11.428
12. Ajustai de valoare privind imobiliarilor fin. si a investitiile financiare detinute ca active circ. (rd. 47-48)	46	0	0
- Cheltuieli (ct. 686)	47		
- Venituri (ct. 786)	48		
13. Cheltuieli privind dobanzile (ct. 666-7418)	49	228.186	0
- din care, cheltuieli in relatia cu entitatile afiliate	50		
Alte cheltuieli financiare (ct.663+664+665+667+668)	51	4.268	48
CHELTUIELI FINANCIARE - TOTAL (rd. 46+49+51)	52	232.454	48
PROFITUL SAU PIERDEREA FINANCIARA			
- Profit (rd.45-52)	53	0	11.380
- Pierdere (rd. 52-45)	54	227.314	0
14. PROFITUL SAU PIERDEREA CURENTA			
- Profit (rd. 12+45-35-52)	55	0	0
- Pierdere (rd. 35+52-12-45)	56	2.192.551	2.232.717
15. Venituri extraordinare (ct. 771)	57		
16. Cheltuieli extraordinare (ct. 671)	58		

17. PROFITUL SAU PIERDEREA DIN ACTIVITATEA EXTRAORDINARA			
- Profit (rd. 57-58)	59	0	0
- Pierdere (rd. 58-57)	60	0	0
VENITURI TOTALE (rd. 12+45+57)	61	7.620.665	887.104
CHELTUIELI TOTALE (rd. 35+52+58)	62	9.813.216	3.119.821
PROFITUL SAU PIERDEREA BRUTA			
- Profit (rd. 61-62)	63	0	0
- Pierdere (rd. 62-61)	64	2.192.551	2.232.717
18. IMPOZITUL PE PROFIT (ct. 691)	65	0	0
19. Alte impozite ne reprezentate la elementele de mai sus (ct.698)	66		
20. PROFITUL SAU PIERDEREA NET A EXERCITIULUI FINANCIAR			
- Profit (rd. 63-64-65-66)	67	0	0
- Pierdere (rd. 64+65+66-63)	68	2.192.551	2.232.717

B. Indicatorii economico-financiari la 30.06.2022

I. Indicatori de lichiditate	
<i>Indicatorul lichiditatii curente</i>	
Active curente (A)	10.229.553
Datorii curente (B)	517.966
<i>A/B- in numar de ori</i>	19,75
<i>Indicatorul lichiditatii imediate (test acid)</i>	
Active curente (A)	10.229.553
Stocuri (B)	2.631.395
Datorii curente (C)	517.966
<i>(A-B)/C - in numar de ori</i>	14,67
II. Indicatori de risc	
<i>Indicatorul gradului de indatorare</i>	
Capital imprumutat (A)	0
Capital angajat (B)	0
<i>A/B (daca este negativ, nu se calculeaza)</i>	#DIV/0!
<i>Viteza de rotatie a debitelor - clienti</i>	
Sold mediu clienti (A)	316.773
Cifra de afaceri neta (B)	2.099.387
<i>(A/B)*180 -in numar de zile</i>	27,16
<i>Viteza de rotatie a creditelor - furnizori</i>	
Sold mediu furnizori (A)	108.031
Cifra de afaceri neta (B)	2.099.387
<i>(A/B)*180 -in numar de zile</i>	9,26
<i>Viteza de rotatie a activelor imobilizate</i>	
Cifra de afaceri neta (A)	2.099.387
Active imobilizate (B)	48.057.871
<i>(A/B) - in numar de ori</i>	0,04


PRESEDINTE
CONSILIU DE ADMINISTRATIE,

DOREL RADU




DIRECTOR GENERAL,

BUTOI DANIEL



CONTABIL SEF,

DUMITRESCU CRISTINA



DECLARATIE

in conformitate cu prevederile art.223 pct.b, lit.c) din Regulamentul nr.5/2018
privind emitentii si operatiunile cu valori mobiliare

S-au intocmit situatiile financiare individuale anuale la 30/06/2022 pentru:

Persoana juridica: COMCEREAL S.A.

Judetul : 36-TULCEA

Adresa: localitatea Tulcea, Str Isaccai nr.73

Numar din registrul comertului: J36/165/1996


Forma de proprietate: 34 – Societati comerciale pe actiuni

Cod de identificare fiscala : 8392201

Subsemnatul Radu Dorel in calitate de Presedinte al Consiliului de Administratie , imi asum raspunderea pentru intocmirea situatiilor financiare semestriale la 30/06/2022 si confirm ca:

- a) Politicile contabile utilizate la intocmirea situatiilor financiare anuale sunt in conformitate cu reglementarile contabile aplicabile.
- b) Situatiile financiare semestriale ofera o imagine fidela a pozitiei financiare, performantei financiare si a celorlalte informatii referitoare la activitatea desfasurata.
- c) Persoana juridica isi desfasoara activitatea in conditii de continuitate.

Presedintele
Consiliu de administratie
Radu Dorel



Contabil sef,

Dumitrescu Cristina-Doina

